

# デザイン発注～完了まで

## ① お問合せ



ご相談内容、ご質問  
お気軽にお問い合せ  
下さいませ。  
内容確認の上、ご返信  
させていただきます。


▶ Menuの  
お問い合せ  
からどうぞ!!

## ② ヒアリング会合



ご相談内容は、出来る  
限り会合して直接  
その詳細をお伺い  
します。  
頭の中に広がっている  
漠然としたイメージを  
具現化するための  
大切な作業です。

## ③ お見積り



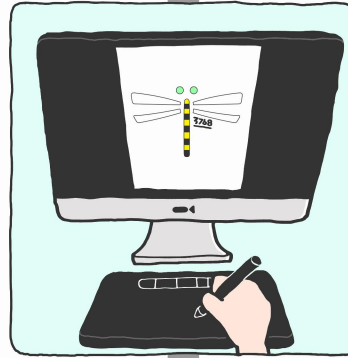
会合でのご要望を  
精査し、お見積書  
を作成致します。

## ④ 見積りのご承認




お見積書合意の場合  
こちら発行の発注書に  
ご承認を頂きます。

## ⑤ デザイン制作開始



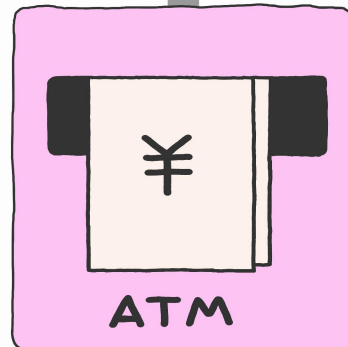
発注書の受取後、制作を  
開始します。  
デザインの提案、修正を経て  
デザインが決定となります。

## ⑥ 製品の納品



完成した製品を納品して  
完了となります。

## ⑦ お支払い



納品時にご請求書を発行  
致します。  
指定の銀行口座へお振込み  
下さい。

▶ 事例は『Tシャツデザイン』依頼  
でのフローとなっております。  
他のデザイン依頼につき  
ましても、基本のワークフロー  
となります。